


P3321

GB	LED Night Light
DE	LED-Nachtlampe
HU	LED-es éjszakai világítás
SI	Nočna LED lučka
RS HR BA ME	LED noćno svjetlo
UA	Світлодіодний нічний світильник
RO MD	Lumină LED nocturnă
LT	Naktinė šviesos diodų lempa
LV	LED naktslampe
EE	LED-öövalgusti
BG	LED нощна лампа
IT	Luce notturna LED
ES	Luz LED nocturna
NL	LED-nachtlampje



GB | LED Night Light

 Night and position light is to be used in children's rooms, halls, cellars and other rooms; it has an inbuilt sensor (photore-sistor), which automatically turns the light on in the lack of light (sunset) and turns the light off at sunrise. Direct connection to the electric supply 230 V~.

Specification

Voltage: 230 V AC; 50 Hz
Light source: 3× SMD LED; 0,3 W (max.)
Max. load: 3 680 W
Dimensions: Ø 80 mm




WARNING

- Do not disassemble the night light.
- The night light can be used in dry internal rooms only.
- If you intend to clean the night light, disconnect it from the electric net. Use only a dry cloth to clean it.
- If damaged, disconnect the night light from the electric net and do not use it any more.
- This appliance is not to be used by persons (including children), whose physical, sensible of mental inability or the lack of experience or knowledge prevents them from safe usage of this appliance unless they are supervised or have been instructed on safe usage by a person responsible for their safety.
- Children should be supervised to be prevented from playing with the appliance.



Do not dispose with domestic waste. Use special collection points for sorted waste. Contact local authorities for information about collection points. If the electronic devices would be disposed on landfil l, dangerous substances may reach groundwater and subsequently food chain, where it could affect human health.

DE | LED-Nachtlampe

 Nacht- und Orientierungslicht für Kinderzimmer, Gänge, Keller und sonstige Räume mit eingebautem Sensor (Fotowiderstand), der die Lampe bei Dämmerung automatisch einschaltet und bei Tageslicht wieder ausschaltet. Direkter Anschluss in elektrisches Netz 230 V~.

Spezifikation

Speisung: 230 V AC; 50 Hz
Lichtquelle: 3× SMD LED; 0,3 W (max.)
Max. Belastung: 3 680 W
Abmessungen: Ø 80 mm




HINWEIS

- Die Nachtlampe nicht auseinander nehmen.
- Die Nachtlampe in trockenen Innenräumen benutzen.
- Vor der Reinigung die Nachtlampe vom elektrischen Netz trennen. Zur Reinigung der Lampe ein trockenes Tuch benutzen.
- Bei einer Beschädigung die Lampe vom elektrischen Netz trennen und nicht weiter benutzen.
- Dieses Gerät ist nicht Personen (einschl. Kindern) bestimmt, deren physische, geistige oder mentale Unfähigkeit oder unzureichende Erfahrungen oder Kenntnisse an dessen sicheren Benutzung hindern, falls sie nicht beaufsichtigt werden oder sie nicht von einer für die Sicherheit verantwortlichen Person belehrt wurden.
- Kindern darf nicht erlaubt werden, mit dem Gerät zu spielen.



Die Elektroverbraucher nicht als unsortierter Kommunalabfall entsorgen. Sammelstellen für sortierten Abfall bzw. Müll benutzen. Setzen Sie sich wegen aktuellen Informationen über die jeweiligen Sammelstellen mit örtlichen Behörden in Verbindung. Wenn Elektroverbraucher auf üblichen Mülldeponien gelagert werden, können Gefahrstoffe ins Grundwasser einsickern und in den Lebensmittelumlauf gelangen, Ihre Gesundheit beschädigen und Ihre Gemütlichkeit verderben.

HU | LED-es éjszakai világítás

 Az éjjeli és helyzetjelző lámpa használható gyermekszobákban, előszobákban, pincékben és más helyiségekben is. Beépített érzékelője (fotoellenállás) segítségével automatikusan bekapcsolja a lámpát amikor sötétedik (naplementekor), és kikapcsolja, amikor felkel a nap. Közvetlenül csatlakozik a 230 V-os elektromos hálózathoz.

Műszaki jellemzők

Feszültség: 230 V AC; 50 Hz
Fényforrás: 3× SMD LED; 0,3 W (max.)
Max. terhelés: 3 680 W
Méretek: Ø 80 mm




VIGYÁZAT!

- Ne szerelje szét az éjjeli lámpát.
- Az éjjeli lámpa csak száraz belső helyiségekben használható.
- Tisztítás előtt válassza le az éjjeli lámpát az elektromos hálózatról. A tisztításhoz csak száraz kendőt használjon.
- Ha megsérült a készülék, válassza le az elektromos hálózatról és ne használja többet.
- Ezt a készüléket nem használhatják olyan személyek (beleértve a gyermekeket is), akik fizikai, értelmi okok vagy tapasztalatlanság miatt képtelenek a biztonságos alkalmazásra, kivéve, ha felügyeli vagy kioktatta őket a biztonságos használatra egy olyan személy, aki felelős a biztonságukért.
- A gyermekre oda kell figyelni, hogy megakadályozhassák a készülékkel való játszást.



Az elektromos készülékeket ne dobja a vegyes háztartási hulladék közé, használja a szelektív hulladékgyűjtő helyeket. A gyűjtőhelyekre vonatkozó aktuális információkért forduljon a helyi hivatalokhoz. Ha az elektromos készülékek a hulladéktárolókba kerülnek, veszélyes anyagok szivároghatnak a talajvízbe, melyek így bejuthatnak a táplálékláncba és veszélyeztethetik az Ön egészségét és kényelmét.

SI | Nočna LED lučka

 Nočna in orientacijska svetilka za otroške sobe, hodnike, kleti in ostale prostore z vgrajenim senzorjem (fotouporom), ki svetilko vkloplja pri mraku in vkloplja pri svitu. Neposredna priključitev na električno omrežje 230 V~.

Specifikacija


Napajanje: 230 V AC; 50 Hz
Vir svetlobe: 3× SMD LED; 0,3 W (maks.)
Maks. obremenitev: 3 680 W
Dimenzije: Ø 80 mm




OPOZORILO

- Nočne svetilke ne razstavljajte.
- Nočno svetilko uporabljajte v suhih notranjih prostorih.
- Pred čiščenjem nočno svetilko odstranite nočni z električnega omrežja. Za čiščenje nočne svetilke uporabite suho blago.
- Če pride do požarobne le-te, nočno svetilko izklopite z električnega omrežja in je več ne uporabljajte.

- Naprave ne smejo uporabljati osebe (vključno otrok), ki jih fizična, čutna ali mentalna nesposobnost ali pomanjkanje izkušenj, in znanj ovirajo pri varni uporabi naprave, če pri tem ne bodo nadzorovane, ali če jih o uporabi naprave ni poučila oseba, ki je odgovorna za njihovo varnost.
- Nujen je nadzor nad otroki, da bo zagotovljeno, da se ne bodo z napravo igrali.

 Električnih naprav ne odlagajte med mešane komunalne odpadke, uporabljajte zbirna mesta ločenih odpadkov. Za aktualne informacije o zbirnih mestih se obrnite na krajevne urade. Če so električne naprave odložene na odlagališčih odpadkov, lahko nevarne snovi pronikajo v odtalnico, pridejo v prehransko verigo in škodijo vašemu zdravju.

RS|HR|BA|ME | LED nočno svetlo


 Nočno i orijentaciono svetlo za dječje sobe, hodnike, podruma i druge sobe s ugrađenim senzorom (fotootpornik), koji automatski upali svetlo u sumraku i isključuje ga u zoru. Direktno napajanje iz mreže 230 V~.

Tehnički podaci


Napajanje: 230 V AC; 50 Hz
Izvor svetla: 3x SMD LED; 0,3 W (maks.)
Max. opterećenje: 3 680 W
Dimenzije: Ø 80 mm

UPOZORENJE

- Nočno svetlo nemojte rastavljati.
- Nočno svetlo koristite u suhim zatvorenim prostorima.
- Prije čišćenja, izvadite nočno svetlo iz struje. Za čišćenje noćnog svjetla koristite suhu krpu.
- Ako se nočno svetlo ošteti, isključite ga iz električne mreže i dalje ne koristite.
- Ovaj aparat nije namijenjen osobama (uključujući djecu) čije fizička ili mentalna svojstva ili mentalno oštećenje ili nedostatak iskustva i znanja sprječava sigurno korištenje aparata, osim ako su pod nadzorom odrasle sposobne osobe odgovorne za njihovu sigurnost ili ako su bile tom osobom obučene o korištenju tog noćnog svjetla.
- Djeci ne bi trebalo biti dopušteno da se igraju s aparatom

 Ne bacajte električne uređaje kao nerazvrstani komunalni otpad, koristite centre za sakupljanje razvrstanog otpada. Za aktualne informacije o centrima za sakupljanje otpada kontaktirajte lokalne vlasti. Ako se električni uređaji odlože na deponije otpada, opasne materije mogu prodrijeti u podzemne vode i ući u lanac ishrane i oštetiti vaše zdravlje.

UA | Світлодіодний нічний світильник

 Нічний та орієнтувальний світильник для дитячих кімнат, прихожих, підвалів та інших приміщень з вбудованим датчиком (фоторезистор), який автоматично вмикає світло в сутінках та вмикає його на світанку. Пряме підключення до мережі 230 В.


Специфікація

Напруга живлення: 230 В; 50 Гц
Джерело світла: 3x SMD LED; 0,3 Вт (макс.)
Макс. навантаження: 3 680 Вт
Розміри: Ø 80 мм


ЗАСТЕРЕЖЕННЯ

- Нічний світильник не розбирайте.
- Нічним світильником користуйтеся в сухих внутрішніх середовищах.

- Перед чищенням нічний світильник відключіть від електромережі.
- Для чищення нічного світильника використовуйте суху ганчірку.
- При пошкодженні світильника відключіть його від електромережі та ним не користуйтеся.
- Цей пристрій не призначений для користування особам (включно дітей), для котрих фізична, почуттєва чи розумова нездібність, чи не достаток досвіду та знань забороняє ним безпечно користуватися, якщо така особа не буде під доглядом, чи якщо не була проведена для неї інструктаж відносно користування споживачем відповідною особою, котра відповідає за її безпечність. Дітям не дозволяється гратися з приладом.

 Не викидуйте електричні пристрої як несортвані комунальні відходи, користуйтеся місцями збору комунальних відходів. За актуальною інформацією про місця збору звертайтеся до установ за місцем проживання. Якщо електричні пристрої розміщені на місцях з відходами, то небезпечні речовини можуть проникати до підземних вод і дістатися до харчового обігу та пошкоджувати ваше здоров'я.

RO|MD | Lumină LED nocturnă


 Lampa orientativă de noapte pentru camere de copii, coridoare, beciuri și alte încăperi cu senzor încorporat (fotorezistor), care aprinde automat lampa la întunecare și o stinge în zori. Conectare directă la rețeaua electrică de 230 V~.

Specificații


Alimentarea: 230 V AC; 50 Hz
Sursa de lumină: 3x SMD LED; 0,3 W (max.)
Sarcină max.: 3 680 W
Dimensiuni: Ø 80 mm

AVERTIZARE

- Nu dezmembrați lampa de noapte.
- Folosiți lampa de noapte în spații interioare uscate.
- Înainte de curățare scoateți lampa de noapte din priză electrică. Pentru curățare folosiți cârpă uscată.
- În caz de deteriorare, deconectați lampa de la rețeaua electrică și nu o folosiți în continuare.
- Acest aparat nu este destinat utilizării de către persoane (inclusiv copii) a căror capacitate fizică, senzorială sau mentală, ori experiența și cunoștințele insuficiente împiedică utilizarea aparatului în siguranță, dacă nu vor fi supravegheate sau dacă nu au fost instruite privind utilizarea aparatului de către persoana responsabilă de securitatea acestora.
- Trebuie împiedicată joaca copiilor cu acest aparat.

 Nu aruncați consumatorii electrici la deșeurile comunale nesortate, folosiți bazele de recepție a deșeurilor sortate. Pentru informații actuale privind bazele de recepție contactați organele locale. Dacă consumatorii electrici sunt depozitați la stocuri de deșeurile comunale, substanțele periculoase se pot infiltrea în apele subterane și pot să ajungă în lanțul alimentar, periclitanți sănătatea și confortul dumneavoastră.

LT | Naktinė šviesos diodų lempa

 Naktinė ir keičiamas padėties lempa – skirta naudoti vaikų kambariuose, salėse, rūsiuose ir kitose patalpose; lempos įmontuotas jutiklis (fotorezistorių), kuris automatiškai įjungia lempą esant prastam apšvietimui (leidžiantis saulei) ir ją išjungia – saulei patekėjus. Tiesioginis jungimas į 230 V~ elektros tinklą.

Specifikacija

Įtampa: 230 V KS, 50 Hz

Šviesos šaltinis: 3x SMD LED; 0,3 W (maks.)

Didžiausias krūvis: 3 680 W

Išmatavimai: Ø 80 mm



ĮSPĖJIMAS

- Neardykite naktinės lempos.
- Naktinę lempą galima naudoti tik sausose patalpose.
- Jeigu norite naktinę lempą nuvalyti, atjunkite ją nuo elektros tinklo. Valymui naudokite tik sausą šluostę.
- Jeigu gaminyje pažeistas, atjunkite jį nuo elektros tinklo ir nebenaudokite.
- Šiuo prietaisu naudotis nerekomenduojama asmenims (įskaitant vaikus), kurių ribotos fizinės, jutiminės ar protinės galimybės, arba jiems trūksta patirties ir žinių kaip saugiai naudoti prietaisą, išskyrus atvejus, kai tokius asmenis prižiūri arba apmoko už jų saugumą atsakingas asmuo.
- Neleiskite vaikams žaisti su prietaisu.



Az elektromos kėszulėkeket ne doĵba a vegyes hāztartā-si hulladėk kōzė, hasznālja a szelektīv hulladėkgyūjtō helyeket. A gyūjtōhelyekre vonatkozō aktuālis informāciōkért forduljon a helyi hivatalokhoz. Ha az elektromos kėszulėkeke a hulladėktārolōkba kerūlnek, veszélyes anyagok szivāroghatnak a talajvízbe, melyek így bejuthatnak a tápláléklāncba és veszélyeztethetik az Őn egėzségét és kényelmét.

LV | LED naktslampa

Regulėjamā naktslampa ir paredzēta izmantošanai bērnu istabās, zālēs, pagrabos un citās telpās; tai ir iebūvēts sensors (fotorezistors), kas automātiski ieslēdz lampu, kad novērojams gaismas trūkums (saulrieta laikā), un izslēdz lampu saullēkta laikā. Tieša pieslēgšana elektrotīklam 230 V~.

Specifikācija

Spriegums: 230 V AC; 50 Hz

Gaismas avots: 3x SMD LED; 0,3 W (maks.)

Maksimālā slodze: 3 680 W

Izmēri: Ø 80 mm



BRĪDINĀJUMS

- Neizjauciet naktslampu.
- Naktslampu var izmantot tikai sausās iekštelpās.
- Ja vēlaties notīrīt naktslampu, atvienojiet to no elektrotīkla. Tīrīšanai izmantojiet tikai sausu drānu.
- Ja naktslampa ir bojāta, atvienojiet to no elektrotīkla un pārtrauciet to izmantot.
- Šo ierīci nav atļauts lietot personām (tostarp bērniem) ar ierobežotām fiziskajām, maņu vai garīgajām spējām, vai personām, kurām trūkst pieredzes vai zināšanu, kas var nodrošināt drošu ierīces lietošanu, ja vien par šo personu drošību atbildīgā persona nenodrošina uzraudzību vai nesniedz norādes par ierīces drošu lietošanu.
- Bērniem jābūt uzraudzībā, lai nepieļautu to, ka viņi spēlējās ar ierīci.



Neizmetiet kopā ar sadzīves atkritumiem. Šim nolūkam izmantojiet īpašus atkritumu šķirošanas un savākšanas punktus. Lai gūtu informāciju par šādiem savākšanas punktiem, sazinieties ar vietējo pašvaldību. Ja elektroniskās ierīces tiek likvidētas izgāztuvē, bīstamas vielas var nonākt pazemes ūdeņos un tālāk arī barības ķēdē, kur tās var ietekmēt cilvēka veselību.

EE | LED-öövalgusti

Öö- ja asukohalamp, mis on mõeldud kasutamiseks lastetubades, koridorides, keldrites ja teistes ruumides. Selle siseehitatud andur (fototaktisti) lülitab lambi automaatselt sisse valguse puudumisel (päikese loojudes) ja välja siis, kui päike tõuseb. Ühendatav otse 230 V~ pingega vooluvõrku.

Tehnilised andmed

Pinge: 230 V/50 Hz vahelduvpinge

Valgusallikas: 3x SMD LED; 0,3 W (maks.)

Suurim koormus: 3 680 W

Mõõtmed: Ø 80 mm



HOIATUS

- Ärge võtke öölampi koost lahti.
- Öölampi võib kasutada ainult kuivades siseruumides.
- Öölambi puhastamiseks eemaldage see vooluvõrgust. Kasutage puhastamiseks ainult kuiva lappi.
- Kahjustunud öölamp eemaldage vooluvõrgust ja ärge kasutage seda enam.
- Seda seadet ei tohi kasutada isikud (sealhulgas lapsed), kelle füüsiliste, tajumis- või vaimsete võimete piiratus või kogemuste ja teadmiste puudumine ei võimalda neil seda seadet ohutult kasutada, välja arvatud juhul, kui nende üle peab järelevalvet või kui neid on ohutu kasutamise osas juhendanud nende ohutuse eest vastutav isik.
- Pidage laste üle järelevalvet, et nad ei mängiks seadmega.



Ärge visake ära koos olmejäätmetega. Kasutage spetsiaalseid sorteeritud jäätmete kogumispunkte. Teavet kogumispunktide kohta saate kohalikul omavalitsuselt. Elektroonikaseadmete prügimäele viskamisel võivad ohtlikud ained pääseda põhjavette ja seejärel toiduahelasse ning mõjutada nii inimeste tervist.

BG | LED нощна лампа

Лампата за нощно осветление и маркиране на позиция може да се използва в детски стаи, холове, изби и други помещения; има вграден сензор (фоторезистор), който автоматично включва осветлението при липса на светлина (при залез) и изключва осветлението при изгрев. Включва се направо в електрически контакт 230 V~.

Технически характеристики

Напрежение: 230 V AC; 50 Hz

Светлинен източник: 3x SMD LED; 0,3 W (maks.)


Макс. натоварване: 3 680 W

Размери: Ø 80 mm




ВНИМАНИЕ

- Не разглобявайте нощната лампа.
- Нощната лампа може да се използва само в сухи вътрешни помещения.
- Ако възнамерявате да почиствате нощната лампа, изключете я от електрическата мрежа. При почистване използвайте само суха кърпа.
- При повреда изключете нощната лампа от електрическата мрежа и не я използвайте повече.
- Този уред не е предназначен за използване от лица (включително деца), чиито физически, сетивни или умствени способности, както и липсата на опит или познания, не им позволяват безопасно използване на този уред, освен ако не се намират под надзор или не са били инструктирани за безопасна употреба от лице, отговорно за тяхната безопасност.
- Устройството не трябва да се пипа от деца, за тази цел ги наглеждайте!

 Не изхвърляйте електрически уреди с несортираните домакински отпадъци; предавайте ги в пунктовете за събиране на сортирани отпадъци. Актуална информация относно пунктовете за събиране на сортирани отпадъци може да получите от компетентните местни органи. При изхвърляне на електрически уреди на сметищата е възможно в подпочвените води да попаднат опасни вещества, които след това да преминат в хранителната верига и да увредят

IT | Luce notturna a LED


 Luce notturna di orientamento per le stanze dei bambini, i corridoi, le cantine e altri ambienti, munita di un sensore incorporato (fotoresistenza) che accende automaticamente la luce al crepuscolo e la spegne all'alba. Collegamento diretto alla rete a 230 V~.

Specifiche


Alimentazione: 230 V AC; 50 Hz
Fonte di luce: 3 LED SMD; 0,3 W (max.)
Potenza massima: 3 680 W
Dimensioni: Ø 80 mm

AVVERTENZA

- Non smontare la luce notturna.
- Utilizzare la luce notturna in ambienti interni asciutti.
- Prima di procedere alla pulizia, staccare la luce notturna dalla rete elettrica. Per pulire la luce notturna, utilizzare un panno asciutto.
- In caso di danni, scollegare la luce notturna dalla rete elettrica e non utilizzarla più.
- Questo apparecchio non è destinato a persone (compresi i bambini) la cui disabilità fisica, sensoriale o mentale o la mancanza di esperienza e conoscenza impediscono loro l'uso sicuro dell'apparecchio, a meno che non siano supervisionate o istruite sull'uso dell'apparecchio da una persona responsabile della loro sicurezza.
- I bambini non devono giocare con l'apparecchio.

 Non smaltire gli apparecchi elettrici tra i rifiuti urbani non differenziati. Servirsi dei punti di raccolta differenziata. Per informazioni aggiornate sui punti di raccolta, contattate le autorità locali. Gli apparecchi elettrici gettati nelle discariche di rifiuti rilasciano sostanze pericolose che possono infiltrarsi nelle falde acquifere ed entrare nella catena alimentare danneggiando la tua salute.

ES | Luz LED nocturna

 Luz nocturna y de orientación para habitaciones infantiles, pasillos, sótanos y otras estancias con sensor incorporado (fotorresistencia), que enciende automáticamente la luz al anochecer y la apaga al amanecer. Se conecta directamente a la red eléctrica de 230 V~.



Especificaciones

Alimentación: 230 V AC 50 Hz
Fuente de luz: 3x SMD LED; 0,3 W (máximo)
Carga máxima: 3680 W
Medidas: Ø 80 mm


ADVERTENCIA

- No desmonte la luz nocturna.
- Use la luz nocturna en un ambiente interior seco.
- Desenchufe la luz nocturna antes de limpiarla. Use un paño seco para limpiar la luz nocturna.
- Si la luz nocturna está dañada, desconéctela de la red eléctrica y no continúe usándola.

- Este aparato no está destinado para su uso por personas (niños incluidos) cuya capacidad física, sensorial o mental, o su experiencia y conocimientos, no sean suficientes para utilizar el aparato de forma segura, a menos que lo hagan bajo supervisión o tras recibir instrucciones sobre el uso adecuado del aparato por parte del responsable de su seguridad.
- No permita que los niños jueguen con el aparato.

 No deseche los aparatos eléctricos como residuos generales; utilice los puntos limpios para residuos clasificados.  Póngase en contacto con las autoridades locales para obtener información actualizada sobre los puntos limpios. Si los aparatos eléctricos se desechan en los vertederos, las sustancias peligrosas pueden filtrarse a las aguas subterráneas e introducirse en la cadena alimentaria, lo que puede perjudicar su salud.

NL | LED nachlicht


 Nacht- en oriëntatielicht voor kinderkamers, gangen, kelders en andere ruimten met een ingebouwde sensor (fotoresistor) die het licht automatisch inschakelt bij schemering en uitschakelt bij zonsopgang. Directe aansluiting op 230 VAC-net.

Specificatie

Voeding: 230 V AC; 50 Hz
Lichtbron: 3x SMD LED; 0,3 W (max.)
Max. belasting: 3 680 W
Afmetingen: Ø 80 mm

WAARSCHUWING

- Haal het nachtlitje niet uit elkaar.
- Gebruik het nachtlitje in droge binnenruimtes.
- Haal het nachtlitje uit het stopcontact voordat u het schoonmaakt. Gebruik een droog doekje om het nachtlitje schoon te maken.
- Bij beschadiging moet het nachtlitje van het net worden losgemaakt en niet meer worden gebruikt.
- Dit apparaat is niet bedoeld voor gebruik door personen (inclusief kinderen) die door een lichamelijk, zintuiglijk of geestelijk onvermogen of door een gebrek aan ervaring of kennis niet in staat zijn het apparaat veilig te gebruiken, tenzij zij onder toezicht staan of instructies hebben gekregen van een persoon die verantwoordelijk is voor hun veiligheid.
- Kinderen mogen niet met het apparaat spelen.

 Gooi elektrische apparaten niet weg als ongesorteerd gemeentelijk afval, maar gebruik inzamelpunten voor gesorteerd afval. Neem contact op met uw gemeente voor actuele informatie over inzamelpunten. Als elektrische apparaten op stortplaatsen worden gedumpt, kunnen gevaarlijke stoffen in het grondwater sijpelen en in de voedselketen terecht komen, wat schadelijk is voor uw gezondheid.

GARANCIJSKA IZJAVA

1. Izjavljamo, da jamčimo za lastnosti in brezhibno delovanje v garancijskem roku.
2. Garancijski rok prične teči z datumom izročitve blaga in velja 24 mesecev.
3. EMOS SI d.o.o jamči kupcu, da bo v garancijskem roku na lastne stroške odpravil vse pomanjkljivosti na aparatu zaradi tovarniške napake v materialu ali izdelavi.
4. Za čas popravila se garancijski rok podaljša.
5. Če aparat ni popravljen v roku 45 dni od dneva prijave okvare lahko prizadeta stranka zahteva novega ali vračilo plačanega zneska.
6. Garancija preneha, če je okvara nastala zaradi:
 7. nestrokovnega-nepooblaščenega servisa
 8. predelave brez odobritve proizvajalca
 9. neupoštevanja navodil za uporabo aparata
10. Garancija ne izključuje pravic potrošnika, ki izhajajo iz odgovornosti prodajalca za napake na blagu.
11. Če ni drugače označeno, velja garancija na ozemeljskem območju Republike Slovenije.
12. Proizvajalec zagotavlja proti plačilu popravilo, vzdrževanje blaga, nadomestne dele in prikladne aparate tri leta po poteku garancijskega roka.
13. Naravna obraba aparata je izključena iz garancijske obveznosti. Isto velja tudi za poškodbe zaradi nepravilne uporabe ali preobremenitve.

NAVODILA ZA REKLAMACIJSKI POSTOPEK

Lastnik uveljavlja garancijski zahtevek tako, da ugotovljeno okvaro prijavi pooblaščenim delavnicam (EMOS SI, d.o.o., Rimska cesta 92, 3311 Šempeter v Savinjski dolini, Slovenija) pisno ali ustno. Kupec je odgovoren, če s prepozno prijavo povzroči škodo na aparatu. Po izteku garancijskega roka preneha pravica do uveljavljanja garancijskega zahtevka. Priložen mora biti potrjen garancijski list z originalnim računom. EMOS SI d.o.o. se obvezuje, da bo aparat zamenjal z novim, če ta v tem garancijskem roku ne bi deloval brezhibno.

ZNAMKA: Nočna LED lučka

TIP: P3321

DATUM IZROČITVE BLAGA: _____

Servis: EMOS SI, d.o.o., Rimska cesta 92, 3311 Šempeter v Savinjski dolini, Slovenija

Tel: +386 8 205 17 21; e-mail: reklamacije@emos-si.si